

Caractéristiques 1-Phase Système de rails 1.5m Blanc | incl. capuchon de fin et Connecteur d'Alimentation

[Voir le produit](#)

Informations Générales

| | |
|---------------------------------|---|
| Réf. | 253206 |
| EAN | 8719157060233 |
| Marque | Sans marque |
| Nom du fabricant | 1-PHASE RAIL 1.5 meters incl. end cap and power connector white |
| Quantité pré-emballée d'origine | 20 |
| Lampdirect Garantie Totale | 3 ans |

Informations techniques





| | |
|----------------------|------------------------|
| Couleur du Luminaire | Blanc |
| Référence Article | Accessoires - 1 Phases |

Dimensions

| | |
|---------------|------|
| Longueur (mm) | 1500 |
| Hauteur (mm) | 20 |
| Largeur (mm) | 34 |

Pourquoi choisir Lampdirect?

Informations du capteur

| | | |
|-----------------|--|---|
| Type de capteur |  Partenaire des professionnels |  Un chargé d'affaires dédié |
| |  Jusqu'à 7 ans de garantie |  Retours faciles jusqu'à 14 jours |