



Caractéristiques SLV Enola Up/Down  
Applique Murale Aluminium Gris  
Carré 20W 1900lm - 940 Blanc Froid |  
Extérieur - IP65 - Meilleur Rendu Des  
Couleurs

[Voir le produit](#)

## Informations Générales

Réf.	255576
EAN	4024163235761
Marque	SLV
Nom du fabricant	ENOLA SQUARE UP/DOWN M outdoor LED surface-mounted wall light anthracite
Lampdirect Garantie Totale	5 ans
Durée de Vie Moyenne (heure)	30000

## Informations techniques

Technologie	LED Intégré
Tension (V)	220-240
Puissance (W)	20
Dimmable	Non dimmable
Code Couleur	940 Blanc Froid
Couleur de Lumière (Kelvin)	4000 Blanc Froid
Indice de Rendu des Couleurs (Ra)	90-99 - Excellent rendu des couleurs
Couleur Claire	Blanc
Options de couleur	Couleur unique
Flux Lumineux (Lumen)	1900
Efficacité Lumineuse (Lm/W)	95

Montage	Fixation murale
Eclairage de Secours	Pas d'éclairage de secours
Référence Article	LED Decorative Lighting

## Informations de l'appareil

Connexion du Luminaire	PI [Connecteur pression 3-pôles]
Indice de Protection	IP65
Indice IK = Résistance au choc	IK06 - 1 Joule
Température de fonctionnement	De -20 à + 40
Couleur du Luminaire	Gris
Logement	Aluminium
Gamme	Enola





## Dimensions

Longueur (mm)	100
Largeur (mm)	230
Hauteur (mm)	150

## Informations du capteur

Type de capteur	Pas de détecteur
-----------------	------------------

## Pourquoi choisir Lampdirect?

-  Partenaire des **professionnels**
-  Un chargé **d'affaires dédié**
-  Jusqu'à **7 ans de garantie**
-  Retours faciles **jusqu'à 14 jours**

